






ACESSÓRIOS NORMAIS

	01-Chave allen c/ Cabo T4 Código: 7541		01-Chave combinada 3/4" Código: 6035
	01-Chave de biela 3/4" Código: 5118		01-Chave allen 3/8" Código: 4368 01-Chave allen 1/8" Código: 4214
	01-Chave especial para inclinação do cabeçote Código: 23178		01- Chave de Fixação da Pastilha Código: 10716
	01-Suporte do relógio comparador 140-105 Código: 14212		01-Suporte do Relógio comparador Para o porta segmento 080-133 Código: 6303
	01-Relógio comparador Código: 8703		01-Suporte da pastilha Ø 12mm Código: 11894
	01-Inserto DIAMANTE acabamento no Alumínio RPM-1000 Código: 17304		Inserto Especial Cabeçote de Alumínio com Ante-Câmara de Aço. RPM-250 Código: 21578
	01-Inserto CBN para Ferro Fundido RPM-450 Código: 11344		01-Disco fresador Ø 350mm Código: 14143
	02-Calços de apoio do bloco (Baixo) Código: 23629		02-Calços de apoio do bloco (Alto) 090-058 Código: 23627
	04-Grampo fixador pequeno 140-101 Código: 14211		04-Grampo fixador grande 140-099 Código: 14210
	04-Prisioneiro longo 140-097 Código: 14169		04-Prisioneiro médio 140-098 Código: 14170

ACESSÓRIOS NORMAIS

	01-Porta segmentos de 8 pedras Código: 12711		01-Suporte dressador de segmentos Código: 16943
	01-Cavalete para balanceamento do porta segmento 100-099 Código: 23715		01-Eixo balaceador 100-141 Código: 26233
	1/2 - Litro de óleo para barramento Código: 14887		

ACESSÓRIOS OPCIONAIS

	Suporte para inserto CBN 6mm Código: 13152 Preço:		CBN Ø 6,00mm Ferro Fundido RPM-450 Código: 13153
	01-Inserto ALIÃO para desbaste no Alumínio e Ante-Câmera RPM-250 Código: 13033		
	Suporte de fixação de cabeçotes pela lateral Código: 14728 Preço:		Suporte para fixação de blocos em V Código: 14727 Preço: