










### ACESSÓRIOS NORMAIS

	<p>01- Pinça de válvula Ø 5mm Código: 32406                  01- Pinça de válvula Ø 6mm Código: 32255                  01- Pinça de válvula Ø 7mm Código: 33540                  01- Pinça de válvula Ø 8mm Código: 32256                  01- Pinça de válvula Ø 9mm Código: 32407                  01- Pinça de válvula Ø 10mm Código: 32257                  01- Pinça de válvula Ø 11mm Código: 32405                  01- Pinça de válvula Ø 12mm Código: 32254</p>		<p>01- Bucha de adaptação 50 x 19. Código: 23141                  01- Bucha de adaptação 25 x 20. Código: 23142                  01- Bucha de adaptação 25 x 19. Código: 23143</p>
	<p>01- Mesa para retificar balanceiro                  Código: 23099</p>		<p>01- Chave de pino                  Código: 23144</p>
	<p>01- Suporte do diamante retificador                  Código: 23122                   01- Retificador diamante 3/8                  Código: 1799</p>		<p>01- Porca da Pinça ER-25                  Código: 32370</p>
	<p>01- Chave da Pinça                  Código: 32629</p>		<p>01- Rebolo do tucho NORTON                  Código: 3974</p>
	<p>01- Rebolo da Válvula NORTON                  Código: 3975</p>		

### ACESSÓRIOS OPCIONAIS

	<p>Pinças                  01- Pinça de válvula Ø 4mm Código: 33541                  01- Pinça de válvula Ø 16mm Código: 33498</p>		<p>01-Rebolo da Válvula BRASILEX                  Código: 1749</p>
	<p>01-Rebolo do Tucho BRASILEX                  Código: 1745</p>		