






**ACESSÓRIOS NORMAIS**

	01-Chave allen c/ Cabo T4 Código: 7541		01-Chave combinada 3/4" Código: 6035
	01-Chave allen 1/8" Código:4214		01-Suporte do relógio comparador Código: 14212
	01-Relógio comparador Código: 8703		02-Calços de apoio do bloco (Alto) 090-058 Código: 23627
	04-Grampo fixador pequeno 140-101 Código: 14211		04-Grampo fixador grande 140-099 Código: 14210
	08-Prisioneiro medio 140-098 Código: 14170		04-Prisioneiro longo 140-097 Código: 14169
	01- Chave de Fixação da Pastilha Código: 10716		01-Bomba de óleo Código: 12711
	1/2 - Litro de óleo para barramento Código: 14887		01-Suporte da pastilha Ø 12mm Código: 11894
	Inserto Especial Cabeçote de Alumínio com Ante-Câmera de Aço. RPM-250 Código: 21578		01-Inserto DIAMANTE acabamento no Alumínio RPM-1000 Código: 17304
	01-Inserto CBN para Ferro Fundido RPM-450 Código: 11344		01-Disco fresador Ø 350mm Código: 14143

**ACESSÓRIOS OPCIONAIS**

	Suporte para inserto CBN 6mm Código: 13152		CBN Ø 6,00mm Ferro Fundido RPM-450 Código: 13153
	01-Inserto AL/AÇO para desbaste no Alumínio e ante-câmera ou ferro fundido RPM-250 Código: 13033		
	Suporte de fixação de cabeçotes pela lateral Código: 14728		Suporte para fixação de blocos em V Código: 14727